

トレードマスター-225

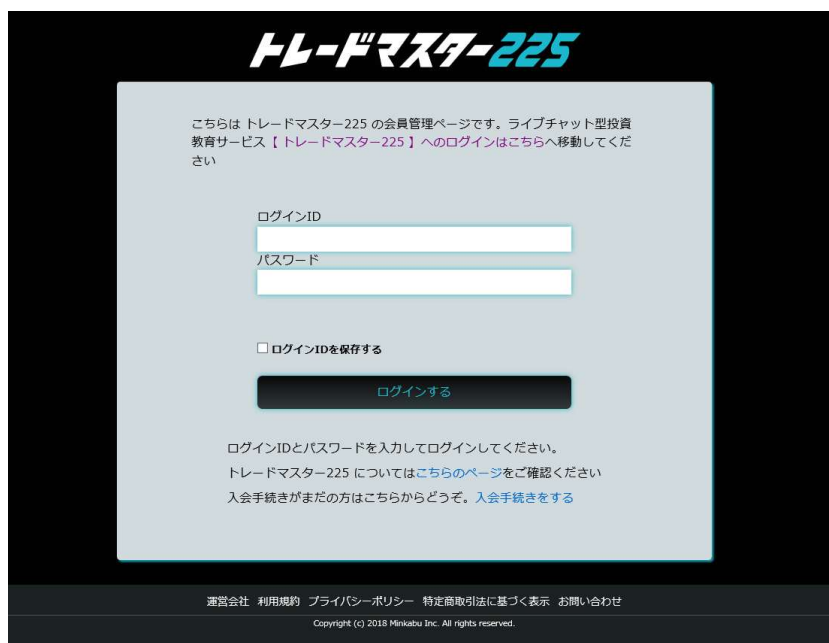
**操作マニュアル
クレジットカード変更方法**

1. ログインページ

- <https://trademaster225.jp/pc>
ログイン画面下の会員管理をクリック



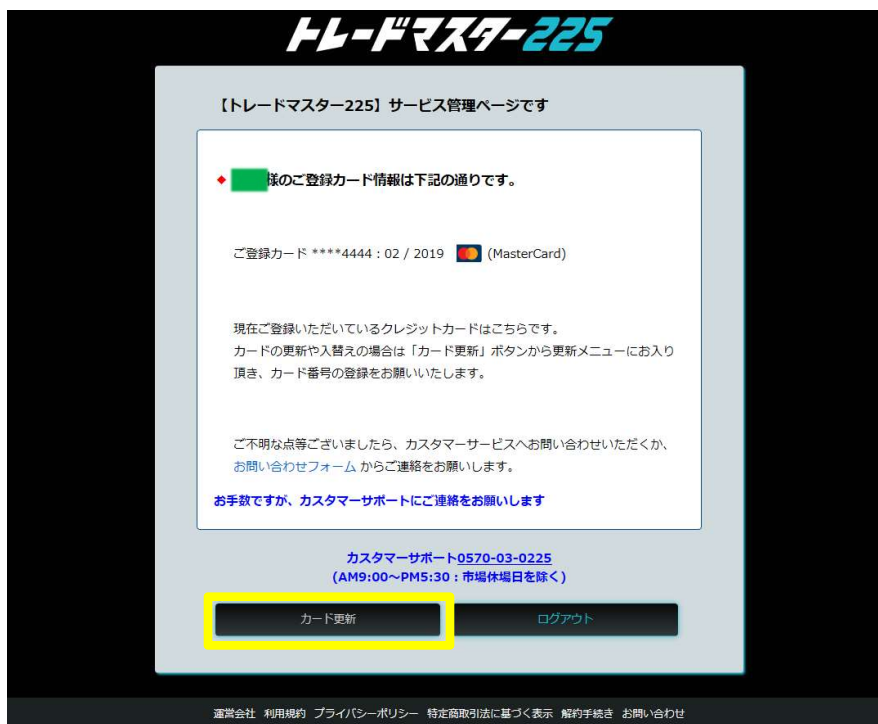
会員管理よりログインを行います。



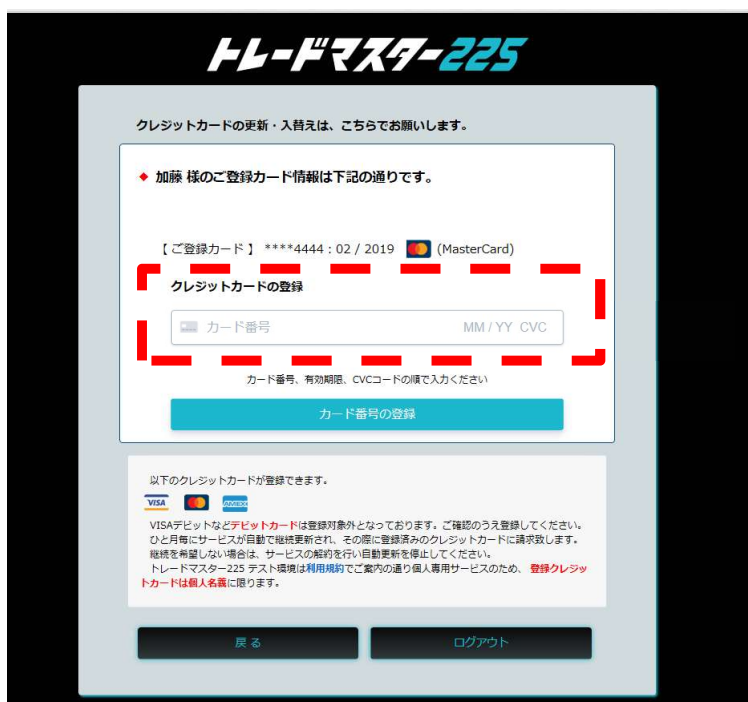
ご登録いただいているログインIDとPASSで
ログインしてください

2. クレジットカード変更方法

- ・ 会員管理画面



カード更新より、新しいカード情報の入力をお願いいたします。



カード番号、有効期限、CVCコードをご入力ください。
※これまでの事例では、カードの期限切れや入力間違いなどがございます。
クレジットカードをご確認くださいませ。